

- 縣市帳號登入Google(@go.edu.tw)
- 學校微軟365(@365.mcjh.ptc.edu.tw)
- 教育雲端電子郵件(@mail.edu.tw)
- Google(@gmail.com)
- 屏東縣學生資訊服務入口
- 屏東縣教師資訊服務入口
- MCJH\_google(@mcjh.ptc.edu.tw)
- 教育雲端帳號Office365(@ms.edu.tw)

<https://mail.edu.tw>

畢業生離校後，  
縣市帳號不能再  
使用，請設定  
『教育雲帳號密  
碼』，才能繼續  
教育雲服務含  
@go.edu.tw

1

1



# 教育部校園雲端電子郵件



聯絡我們



教育雲端帳號或縣市帳號登入

2

2



以教育雲端帳號登入 使用 教育部校園雲端電子郵件 所提供的服務



請輸入帳號

@mail.edu.tw



請輸入密碼



換下一個



請輸入驗證碼

登入

[忘記教育雲端帳號](#)

[忘記教育雲端密碼](#)

[啟用教育雲端帳號](#)

或

[使用縣市帳號登入](#)

如果你已經有『教育雲帳號密碼』，直接跳到..第8頁

3


3

## 啟用教育雲端帳號



### 使用縣市帳號啟用

縣市帳號概括各縣市支援的帳號名稱，由各縣市自訂義。



### 使用個人基本資料重設(僅限學生)

選擇您的縣市、行政區與學校，系統將藉由個人基本資料確認您的身份。



### 傳送驗證碼重設

若您在申請教育雲端帳號時輸入了備用電子郵件信箱與行動電話，則可以選擇傳送驗證碼重設功能。


系統會將驗證碼寄至您的電子郵件信箱與行動電話中。驗證成功即可重設密碼。

# 啟用教育雲端帳號

使用縣市帳號啟用

縣市

請選擇縣市



使用 縣市帳號 啟用

回上一頁



請求您的授權項目如下：

1. 檢視您的網路認證資料
2. 檢視您的個人資料交換內容
3. 檢視您的個人基本資料

同意授權

6

6

帳號

姓名

新密碼


最短為8個字元、最長20個字元。

學生必須至少包含英文字元與數字；

非學生至少須符合以下任意3項要求：英文大寫、英文小寫、數字、特殊符號。

確認新密碼

重設密碼



您的

申請帳號

更新個人資料

忘記帳號

忘記密碼

啟用帳號

9

# 更新教育雲端帳號資料

選擇縣市/行政區/學制/學校(單位)

1. 請選擇您目前所任職/就讀的學校 (單位)
2. 教保機構教職員請直接輸入身分證字號進行查詢

## 縣市

請選擇縣市



## 行政區

請選擇學校所在行政區



## 學制

請選擇學制



## 學校(單位)


請選擇學校



此清單僅顯示本網站所支援之學校(單位)，若您發現找不到您就讀/任職的學校(單位)，請聯絡我們，我們會儘速協助您。

## 身分證字號/居留證號(必填)

查詢



1. 請選擇您目前所任職/就讀的學校（單位）
2. 教保機構教職員請直接輸入身分證字號進行查詢

#### 縣市

屏東縣

#### 行政區

屏東市

#### 學制

國民中學

#### 學校(單位)

縣立明正國中

此清單僅顯示本網站所支援之學校(單位)，若您發現找不到您就讀/任職的學校(單位)，請聯絡我們，我們會儘速協助您。

#### 身分證字號/居留證號(必填)

查詢

11

請先填學校資料  
及身份證字號，  
進行查詢。

10

姓名

學校(單位)

134501 ([13]屏東縣) 縣立明正國中

職稱

[學生]

班級

[09年 班]

備用電子郵件信箱 (此信箱用於忘記密碼時收取驗證信)

@mail.edu.tw

行動電話 (此電話用於忘記密碼時收取驗證簡訊)

儲存變更

回上一頁

請改用自己常用  
email及行動電話，  
以利下次忘記教育雲密碼時進行  
重設。

12

11